



**Regroupement des Bingos de Trois-Rivières inc.**

*Au service de sa communauté*

## Rapport annuel 2008-2009

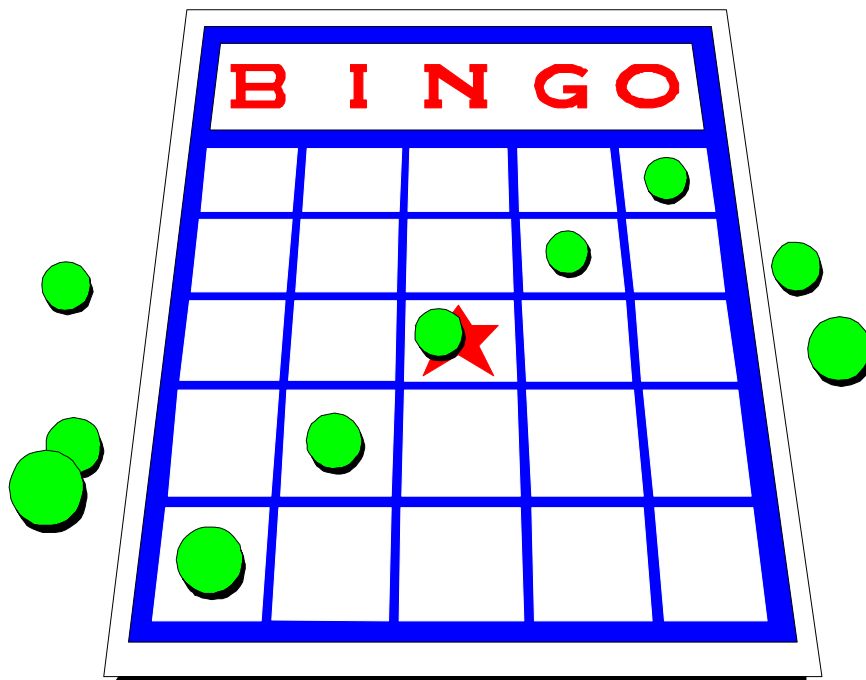
(Préparé par Reynald Dessureault, directeur général)

Pour le conseil d'administration

Décembre 2009

## Table des matières

- Rapport du président
- Membres du conseil d'administration
- Statistiques
- Rapport financier et budget
- Le personnel



## **Rapport du président**

Il y a cinq ans, nous avons regroupé tous les bingos du grand Trois-Rivières métropolitain (Cap-de-la-Madeleine, Trois-Rivières-Ouest, Pointe-du-Lac) afin de faire face à la réalité décroissante de la clientèle. Ce processus avait demandé beaucoup d'effort et de compréhension mais avait abouti sur une convention qui aujourd'hui fait l'envie des autres salles de bingos.

Nous recevons aujourd'hui, la récompense d'une planification minutieuse et bien préparée. En effet, après un an d'opération sous la gouverne des nouveaux règlements de la RACJ, le RBTR est un des seuls, à atteindre le retour aux joueurs de 65%. En conséquence, nous sommes aussi, un des seuls à ristourner plus de 1 000 000\$ à nos organismes.

La nouvelle réglementation est précise et sévère et ne laisse pas trop de place à l'interprétation. Antérieurement, nous avions l'habitude de la rigueur et les résultats financiers nous donnent raison, avec un taux de retour aux joueurs de 61.12%, soit la meilleure performance des bingos avec gestionnaire de salle dans la Province pour l'année 2008-2009.

La Société des Bingos du Québec appelé communément SBQ, nous informait dernièrement que la diminution naturelle de la clientèle était évaluée à 3% annuellement et qu'il était presque impossible de renverser la tendance. Pour palier à cette statistique négative, il ne nous reste que 2 alternatives : augmenter la dépense per capita de 3% et ou aller chercher une nouvelle clientèle jusque là ignorée.

La construction annoncée dernièrement de la résidence « Au Coin St-Paul » qui devrait contenir 213 unités de logement, devrait nous aider à rehausser la fréquentation de notre salle. Les fermetures de salles dans la Province devraient avoir

également une incidence sur notre achalandage. Nous espérons également que la RACJ assouplisse prochainement ses règles. Certains jeux aléatoires (moitié-moitié) et la vente de cartes de bingo quelques jours avant un évènement nous aideraient à stabiliser nos revenus.

Nous sommes donc à la fois inquiets et optimistes. Comment expliquer cette ambivalence ? La récession économique fait peur à notre clientèle. Souvent elle préfère économiser et réduit son budget pour le jeu, afin de palier à des jours plus désastreux. Tout dernièrement, la menace de la grippe A (H1N1) inquiète les gens qui hésitent de sortir de leur demeure pour ne pas côtoyer des personnes porteuses du virus.

Nous avons encore dans nos manches quelques atouts, que nous sortirons dans les prochains mois et nous croyons qu'il ne faut pas se laisser aveugler par nos inquiétudes.

En terminant, comme à tous les ans, je profite de l'occasion pour remercier notre précieuse clientèle, de remercier nos dévoués employés, et de remercier bénévoles et administrateurs. Vous faites partie de la grande équipe.

---

Jacques Veillette  
Président

## **Membres du conseil d'administration 2008-09**

- Jacques Veillette, président
- Roger Robitaille, 1<sup>er</sup> vice-président
- Maryse Bégin 2<sup>e</sup> vice-présidente
- Claude Fortier, trésorier
- Josée Léveillé, secrétaire
- Stéphane Lamothe, administrateur
- Alberta Gauthier, administratrice
- Normand St-Louis, administrateur
- Michel Veillette, administrateur
- Jean-Claude Dubois, administrateur
- Jean-Guy Jutras, administrateur
- Lucie Robichaud, administratrice
- Lucie Dallaire, administratrice
- Gaétan Laperrière, administrateur



**2007-08**

**2008-09**


Événements :	520	Événements :	512
Assistance :	298	Assistance :	292
Régulier :	17,14\$	Régulier :	18,40 \$
Lot bonis D/A :	2,51\$	Lot bonis D/A :	2,44 \$
Cumulatif :	0	Cumulatif :	2,62 \$
Névada :	6,43 \$	Névada :	6,07 \$
<b>Moyenne dépensée :</b>		<b>Moyenne dépensée :</b>	
Régulier :	25,90 \$	Régulier :	29.53\$
Ristourne SBQ :	1,34 \$	Ristourne SBQ :	1,64 \$
Distribution :	1 057 000\$	Distribution :	1 013 377\$



# Rapport financier

Année 2008-2009

<b>REVENUS (52 semaines d'opération)</b>	<b>Réel 2008-09</b>
Ristourne SBQ	, 180 230
Opérations du R.B.T-R.	1 029 283
Opérations du bingo	4 414 982
Opérations restauration	385 188
Opérations bar/loteries vidéo	85 306
Opérations location	, 90 690
<b>TOTAL</b>	<b>6 185 679</b>
<b>DÉPENSES</b>	
Opérations du R.B.T-R.	1 019 928
Opérations bingo	3 758 918
Opérations restauration	314 170
Opérations bar/loteries vidéo	16 821
Opérations location	, 62 465
Redistribution aux membres 79%	<b>800 568</b>
Redistribution au Fonds d'aide 21%	<b>212 809</b>
<b>TOTAL</b>	<b>6 185 679</b>



## OPÉRATIONS du R.B.T.R

REVENUS (52 semaines d'opération)	Réal 08-09
S.B.Q. exploitant de salle	66 336
Services facturés nouv. réglementation 55%	951 599
Divers, guichet, pub. et machine, voyages	7 448
Revenus prog. emplois	3 900
<b>TOTAL</b>	<b>1 029 283</b>
<b>DÉPENSES</b>	
Salaires bingo	184 103
Salaires administration.	80 901
Salaires entretien +stationnement	66 967
Part de l'employeur	53 115
<b>Sous total</b>	<b>385 086</b>
<sup>A</sup> Location appareils vérification élect.	77 610
Livrets et feuilles à l'unité	43 703
Encreurs	19 761
Papiers collants et autres produits dérivés	1 306
Achat des billets névada	37 570
Double action	5 859
Dépenses proprio. 503	127 825
Licences	40 028
Publicité/promotion	23 130
Vérification	8 585
Honoraires professionnels et formation	1 099
Matériel d'entretien	22 875
Système d'alarme + secur	7 378
Fournitures de bureau et messagerie	3 230
Communication électronique	4 360
Photocopies et impressions	3 185
Représentations et déplacements+cotisation	1 014
Conseil et comités	2 514
Activités spéciales (autobus)	69 285
Abonnements affiliation cotisa	600
Location et réparation d'équipement	5 278
Frais bancaires	12 413
Intérêt sur la dette à long terme	15 128
Versements sur la dette à long terme	41 474
Divers immo	59 632
<b>TOTAL</b>	<b>634 842</b>
<b>NET À REDISTRIBUER</b>	<b>9 355</b>

## OPÉRATIONS BINGO

<b>REVENUS (52 semaines d'opération)</b>		<b>Réel 08-09</b>
Ventes de bingos réguliers		2 749 499
Ventes double action		365 288
Ventes cumulatifs		392 660
Ventes de billets surprises		907 535
<b>TOTAL</b>		<b>4 414 982</b>
<b>DÉPENSES</b>		
Remise de prix aux gagnants bingos réguliers		1 757 800
Prix remis aux gagnants Double action		125 100
Prix remis aux gagnants Cumulatifs		214 700
Prix remis aux gagnants Nevada		587 201
Dépenses de gestionnaire facturées 55%		951 599
Dépenses de taxes facturés sur 55%		122 518
<b>TOTAL</b>		<b>3 758 918</b>
<b>À REDISTRIBUER</b>		<b>656 064</b>
Ass. de l'aide à l'enfance des policiers et pompiers	2.5064%	16 444
Ass. du baseball mineur du Cap-de-la-Madeleine	2.8500%	18 698
Association des Cardiaques	7.0336 %	46 145
Association des Parents d'Enfants Handicapés	3.6679 %	24 064
Centre Landry	5.1962 %	34 090
Centre Loisir Multi-Plus	6.4188 %	42 111
Club natation Mégophias	1.4532 %	9 534
Comité de concertation Bingo Pte-du-Lac	5.3599 %	35 164
Coup de Main Mauricie	5.1351 %	33 690
Fabrique Immaculée C	2.4453 %	16 043
Fabrique Ste-Marie-Madeleine	5.1300%	33 656
Fabrique St-Martyrs Canadiens	9.2920%	60 961
Fabrique St-Odilon	5.1300%	33 656
Fonds d'aide Bingos T.R.	7.0000%	45 924
Fonds d'aide volet Jeunesse	7.0000%	45 924
Fonds d'aide volet personnes handicapés	7.0000%	45 924
Loisirs Jeunesse du Cap-de-la-Madeleine	5.8900%	38 642
28 <sup>e</sup> meute St-Jean-de-Brébeuf	.4279%	2 807
Organisation du hockey mineur T.R.O.	3.3000%	21 650
Pavillon St-Arnaud	7.7637 %	50 935
<b>TOTAL</b>	<b>100%</b>	<b>656 064</b>
<b>NET À REDISTRIBUER</b>		


## OPÉRATIONS RESTAURATION

<b>REVENUS (52 semaines)</b>	<b>Réel 08-09</b>
Ventes régulières	342 241
Revenus distributrices	22 025
Revenus resto-promo	20 922
<b>TOTAL</b>	<b>385 188</b>
<b>DÉPENSES</b>	
Salaires	134 838
Part de l'employeur	23 886
<b>Sous total</b>	<b>158 724</b>
<b><u>Opérations</u></b>	
Stocks début	0
Achats de nourriture et achats de fournitures	120 820
Entretien, réparations et achat de matériel	4 689
Stocks Fin	8 952
Gratuités+Promotion+Escomptes	20 985
<b>Sous total</b>	<b>155 446</b>
<b>TOTAL</b>	<b>314 170</b>
<b>NET À REDISTRIBUER</b>	<b>71 018</b>



## OPÉRATIONS Bar/loterie vidéo

<b>REVENUS (52 semaines d'opération)</b>	<b>Réel 08-09</b>
Revenus des appareils de loteries vidéo	77 176
Loyer du kiosque loto-Québec	7 176
Ventes de bière	954
<b>TOTAL</b>	<b>85 306</b>
<b>DÉPENSES</b>	
Taxes et permis	560 \$
Ristournes	15 600 \$
Bière	574 \$
Amélioration immeuble	87 \$
<b>TOTAL</b>	<b>16 821 \$</b>
<b>NET À REDISTRIBUER</b>	<b>68 485 \$</b>

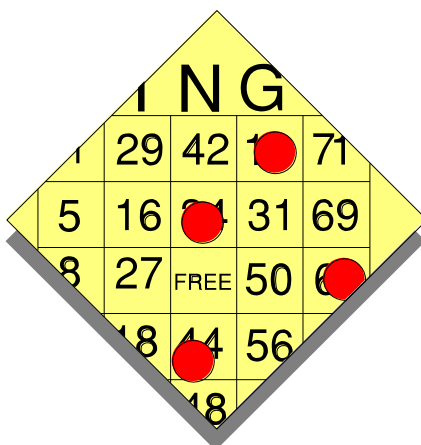


## OPÉRATIONS LOCATIONS IMMEUBLES

<b>REVENUS (12 mois)</b>	<b>Réel 08-09</b>
Revenus (location) 501 + autres locaux 503	90 690 \$
<b>TOTAL</b>	<b>90 690 \$</b>
<b>DÉPENSES</b>	
Fournitures entretien immeubles	876 \$
Salaire + forfait entretien immeubles	3 202 \$
Taxes	10 116 \$
Assurances	5 995 \$
Déneigement	1 145 \$
Service sanitaire	2 304 \$
Combustibles (gaz)	3 162 \$
Électricité	5 184 \$
Frais d'intérêts dette à long terme	8 145 \$
Capital bâtisse	22 336 \$
<b>TOTAL</b>	<b>62 465 \$</b>
<b>NET À REDISTRIBUER</b>	<b>28 225 \$</b>

## Le personnel administratif

- Reynald Dessureault, directeur général
- Lise B. Jodoin, agente de bureau
- Lorraine Tellier, secrétaire temps partiel
- Serge Grenier, coordonnateur des activités bingo
- Suzanne Lampron, coordonnatrice de la restauration
- Omer Fortin, chef-maintenance.




## Le personnel de soutien

- Cécile Fafard, contrôeuse chef bingo
- Alain Durand, contrôleur
- Sonia Marcotte contrôeuse
- Bruno Marchand contrôleur
- Lise Thibeault, adjointe, fin de semaine resto
- Martine Sauvageau, caissière

## Les meneurs de jeux

- Omer Fortin
- Yvon Leblanc
- Serge Livernoche
- Bruno Marchand
- Daniel Nadeau



## L'équipe des ventes

### Bingo

- Chantal Boisvert
- Josée Lanteigne
- Guylaine Normand
- Marlène Normand
- Caroline Vaillancourt
- Sylvie Dumas

### Resto

- Lise Marchand
- Jacinthe Turcotte




## Le personnel de maintenance et sécurité

- Omer Fortin
- Jacques Gendron
- Mario Brunel
- Gaétan Lefebvre
- Pierre Massicotte
- Jean-Claude Mongrain



## Le personnel des cuisines

- Diane Fortin
- Éric Marchand
- Cynthia Ouellette
- Lise Toupin



## Nos collaboratrices au bar

- Ginette Berthiaume
- Denise Brousseau
- Nicole Ballard
- Isabelle St-Pierre

